

# Expositora Vertical MT-42 R290



En este manual se explica como utilizar y disfrutar el producto que usted ha adquirido.

**MUY IMPORTANTE:** Este producto no está destinado para ser usado por personas cuyas capacidades físicas o mentales estén reducidas o carezcan de experiencia, salvo si tienen la supervisión de una persona responsable.

Los niños deben ser supervisados para asegurar que no jueguen con el equipo.  
No almacene sustancias explosivas como aerosoles con propelente o gases inflamables dentro del equipo.

## Presentación

La expositora vertical Inelro, es un producto diseñado y fabricado para brindar un eficiente funcionamiento y rendimiento acorde con el uso comercial intensivo, aún en las condiciones de clima y trabajo más rigurosas.

## Ubicación

Nunca debe ubicarse cerca de fuentes de calor ni radiación solar. Es imprescindible su ubicación en lugares bien ventilados. Tanto la parte posterior de la unidad como sus laterales, deben quedar por lo menos a 5-6 cm de distancia de cualquier obstáculo que impida la libre circulación de aire.

Temperatura ambiente: Máxima: 32°, mínima: 10°.

## Sistema Eléctrico

Los productos Inelro se fabrican de acuerdo a normas de seguridad vigentes, pero determinadas acciones corren por cuenta del usuario, como la conexión o puesta a tierra y el uso indebido de prolongaciones o adaptadores. El equipo sale de fábrica provisto con un enchufe de tres patas, que debe conectarse a un tomacorriente individual de idénticas características. El fabricante no se hace responsable por las alteraciones que el usuario pueda realizar. Considere que todo cambio implica riesgos de accidentes personales o materiales.

NO CAMBIE EL CABLE ORIGINAL,  
NO UTILICE PROLONGADORES,  
NO UTILICE ADAPTADORES

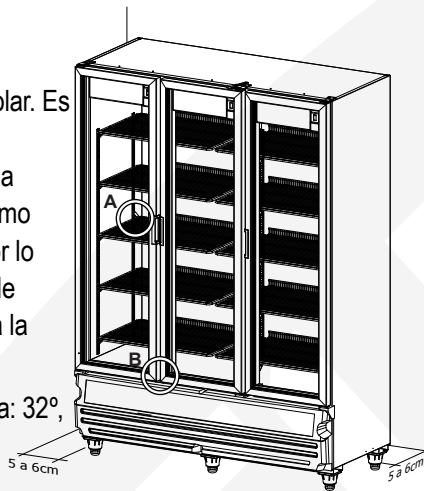
Consulte a un electricista especializado o al servicio técnico ante cualquier problema eléctrico.

## Información Útil

Los aparatos clase 4 están desarrollados para funcionar en ambientes de hasta 30° C y 55% de humedad.

## Nivelación

Es de suma importancia que la unidad se encuentre inclinada hacia atrás en forma leve. Esto es para evitar vibraciones y para que la puerta cierre correctamente. Dicha nivelación se logra por medio de los patines roscados que se encuentran en la parte delantera.



LUEGO DE CUALQUIER MOVIMIENTO, NO CONECTE LA UNIDAD HASTA DENTRO DE 2 HORAS.

## Puesta en Marcha

Las Exhibidoras MT-42 están provistas de un controlador electrónico que cumple la función de termostato y administrador de energía; este hará que al conectarse la unidad a la red eléctrica se produzca un retardo para el arranque del compresor de aproximadamente un minuto.

Una vez que la máquina fue conectada, abrir lo menos posible la puerta. La mercadería a enfriar, se debe ir colocando de a poco. De ésta manera se evitan pérdidas de frío, demasiado trabajo y mayor consumo de energía. Las exhibidoras Inelro, no necesitan ser descongeladas, éste proceso se realiza en forma automática.

## Iluminación

La iluminación está provista de lámparas led. Este tipo de lámpara no está disponible en el mercado. Si existiese la necesidad de su reemplazo, dirigirse a un servicio técnico.

## Limpieza

Nunca deje de desconectar la unidad cuando realice la limpieza de la misma. En su parte posterior lo puede hacer fácilmente con un paño húmedo. NUNCA SE DEBE LIMPIAR EL EQUIPO CON CHORROS DE AGUA, como ser manguera o hidrolavadora.

## Desecho de la Unidad

En caso de desechar la unidad, deben aplicarse las reglamentaciones nacionales vigentes para tal fin.

**PRECAUCIÓN:** El pentano es un agente espumante inflamable, por lo cual no se debe incinerar el gabinete al desecharlo.

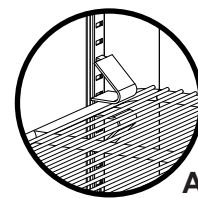

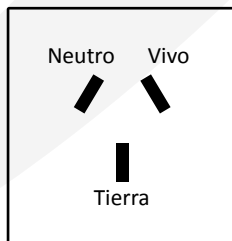
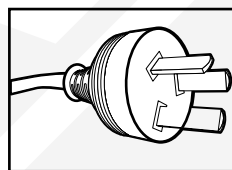
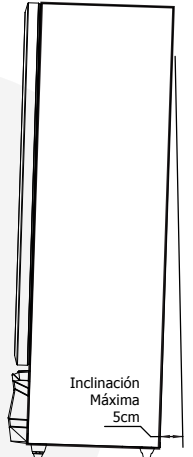
"No use dispositivos mecánicos para acelerar el proceso de descongelado que no sean los recomendados por el fabricante". "No use aparatos eléctricos dentro del compartimento de alimento a menos que sean del tipo recomendado por el fabricante".

**REFRIGERANTE:** El refrigerante utilizado por la unidad es R290

El refrigerante R290 es altamente inflamable. Su manipulación debe realizarla personal calificado.

ADVERTENCIA: No dañar el circuito de refrigeración

CARGA MÁXIMA DE ESTANTE MT- 42 = 50kg.



Solo en esta cremallera, colocar mensula invertida como indica el detalle A' para evitar el descalce del estante por el desbalanceo de la carga.

Retirar después de Desempacar