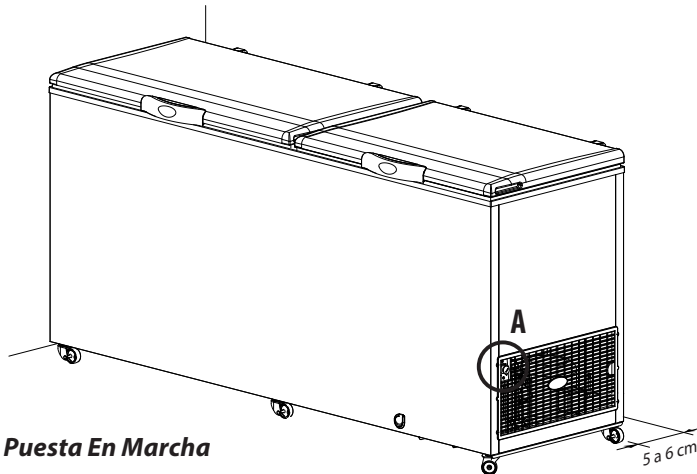




EN ESTE MANUAL LE EXPLICAMOS COMO UTILIZAR Y DISFRUTAR DEL PRODUCTO QUE USTED HA ADQUIRIDO

Ubicación

Nunca debe ubicarse cerca de fuentes de calor. Es imprescindible que en la parte de atrás y en sus laterales haya por lo menos de 5 a 6 cm de distancia para la libre circulación de aire.



Puesta En Marcha

En la primera puesta en marcha o luego de una desconexión prolongada, el freezer marchará en forma continua hasta lograr el frío seleccionado en el tablero. Déjelo funcionar vacío y con la puerta cerrada por lo menos 2 horas. Después de ese tiempo cargue la mercadería a congelar.

Consejo Útil: Realice las cargas de mercadería en los momentos de menor cantidad de aperturas de puerta, como por ejemplo de noche o en momentos de descanso, para evitar tantas aperturas de puertas que ocasionan pérdidas de frío y por consecuencia mayor consumo de energía eléctrica.

Información Útil

Los aparatos clase 4 están desarrollados para funcionar en ambientes de hasta 30 °C y 55 % de humedad.

ADVERTENCIA: NO ENFRIAR BOTELLAS EN EL MODO FREEZER

Modo Freezer

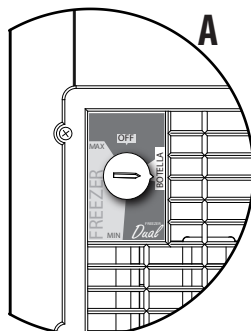
En la parte lateral del equipo, se encuentra la perilla selectora, gire la perilla con el pico hacia la posición indicada como freezer, puede ayudarse con una moneda.

Modo Enfriador

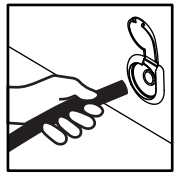
Gira la perilla hasta la posición indicada en el tablero, recuerde que para evitar congelamientos es recomendable empezar regulando el equipo más caliente, a más frío, hasta llegar a la posición deseada.

Limpieza

Desconecte la unidad cuando realice la limpieza de la misma. Tanto en su parte interior como en su exterior, se debe utilizar solamente paño húmedo.



Nunca se debe limpiar el equipo con chorros de agua, como ser de mangueras o hidrolavadoras. No utilice productos solventes o abrasivos para limpiar la unidad. En el caso de un derrame importante, la unidad cuenta con un desagüe frontal que está provisto de un pico para conectar una manguera (Ø13 mm) y de esta forma desagotar el interior del equipo más fácilmente.

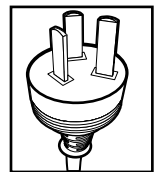


Sistema eléctrico

Los productos INELRO se fabrican de acuerdo a las normas de seguridad vigentes, pero algunas acciones corren por cuenta del usuario, como la conexión o puesta a tierra y el uso indebido de prolongaciones o adaptadores.

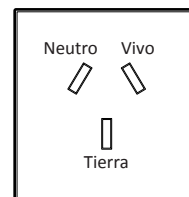
NO CAMBIE EL CABLE ORIGINAL DEL EQUIPO.

NO UTILICE PROLONGADORES NI ADAPTADORES.



El equipo sale de fábrica provisto de un enchufe de tres patas que debe conectarse a un toma corriente de iguales características. El fabricante no se hace responsable por alteraciones que el usuario pueda realizar, considerar que todo cambio implica riesgos de accidentes materiales o personales.

La tensión eléctrica requerida es 220V - 50hz. Es aconsejable consultar a un electricista sobre el diámetro del los cables a utilizar y una conexión a tierra adecuada.



Muy importante

Verifique periódicamente el estado del cable de alimentación eléctrica, si el mismo presenta algún problema debe ser sustituido por el servicio posventa o personal calificado similar con el fin de evitar un peligro.

Desecho de la unidad

En caso de desechar la unidad, deben seguirse las reglamentaciones nacionales aplicadas a tal fin. **PRECAUCIÓN:** El pentano es un agente espumante inflamable, por lo cual **no se debe incinerar el gabinete al desecharlo.**

MUY IMPORTANTE

Este producto no está diseñado para ser usado por personas cuyas capacidades físicas o mentales estén reducidas o carezcan de experiencia, salvo supervisión de un adulto responsable. Los niños no deben jugar con el aparato.

Este aparato está previsto para ser utilizado en aplicaciones domésticas y similares tales como: Areas de cocina de personal en tiendas, oficinas, etc; Alojamientos rurales y por clientes en hoteles, moteles, etc; Entornos de tipo alojamiento y desayuno; Servicios de restauración y aplicaciones no detallistas y similares.

PRECAUCIÓN: "No use dispositivos mecánicos para acelerar el proceso de descongelado que no sean los recomendados por el fabricante". "No use aparatos eléctricos dentro del compartimento de alimento a menos que sean del tipo recomendado por el fabricante".

NO ALMACENE SUSTANCIAS EXPLOSIVAS TALES COMO AEROSOLLES CON PROPELENTE INFLAMABLE DENTRO DEL EQUIPO.

Refrigerante: El refrigerante utilizado por la unidad es el R290.

ADVERTENCIA: No dañar el circuito de refrigeración

El Dorado S.A.
Planta industrial:
Ruta 34, Km. 44 (2142)
Tel./Fax: +54 3476 494280
E-mail: inelro@inelro.com.ar
Salto Grande / Santa Fe / Argentina



GESTIÓN DE LA CALIDAD
RI-9000-2904



CERTIFIED MANAGEMENT SYSTEM